

	SC 09 - Dipartimento di Biella S.S. 09.02 - Qualità dell'aria RELAZIONE TECNICA	Pagina : 1/6
		N. QA 22/2015
		Prot. N. 42490 del 25.6.15

RELAZIONE SETTIMANALE:
MATERIALE PARTICOLATO ED OSSIDI DI AZOTO NELLA PROVINCIA DI BIELLA.

COMUNE DI VERRONE
✓ 25 MAG. 2015
N° PROT. 2212
Cat. 4, Class. 6, Fasc. 12

STAZIONI DI RILEVAMENTO INTERESSATE:	
Biella 1	Via Don Sturzo
Biella 2	Largo Lamarmora
Cossato	Piazza della Pace
Trivero	Frazione Ronco c/o plesso scolastico

NORMATIVA DI RIFERIMENTO
Decreto Legislativo 155/2010 e ssmm:
"Attuazione della direttiva 2008/50/CE relativa alla qualità dell'aria ambiente".

RIFERIMENTI VALORI LIMITE NORMATI E RELATIVI METODI DI MISURA				
Parametro	Periodo di mediazione	Valore limite	Unità di misura	Metodo analitico
PM ₁₀	Media giornaliera	50 ^(*)	µg/m ³	Gravimetrico
PM _{2.5}	Media giornaliera	25 ^(**)	µg/m ³	Gravimetrico
NO ₂	Media oraria	200 ^(***)	µg/m ³	Chemiluminescenza
(*) limite da non superare più di 35 volte/anno civile (**) dal 1° gennaio 2015 (***) limite da non superare più di 18 volte/anno civile				

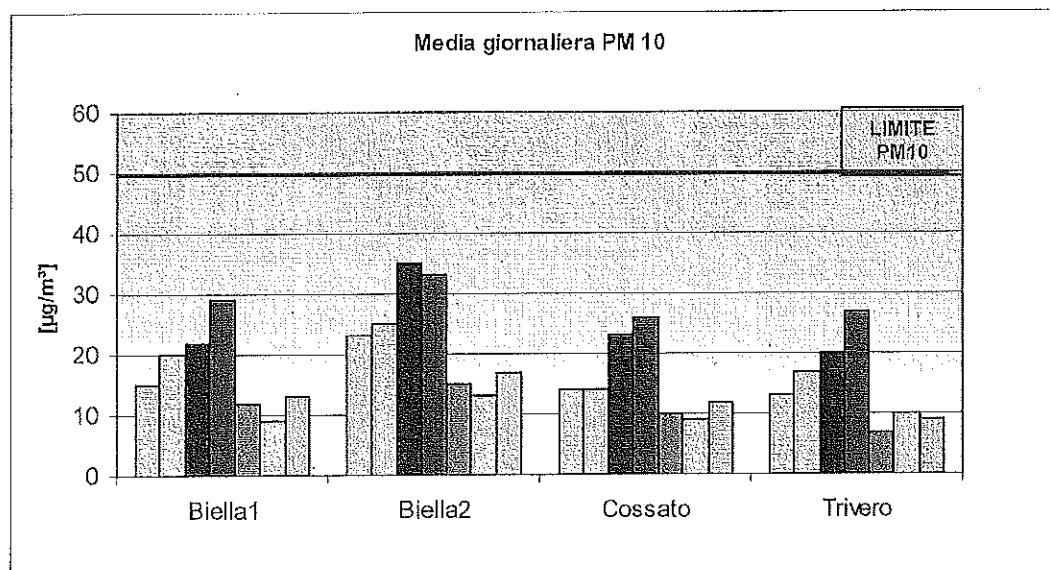
PERIODO DI RIFERIMENTO

SETTIMANA: lun. 11.maggio – dom. 17 maggio 2015

MATERIALE PARTICOLATO: PM₁₀

DATA	Biella1	Biella2	Cossato	Trivero
11-mag	15	23	14	13
12-mag	20	25	14	17
13-mag	22	35	23	20
14-mag	29	33	26	27
15-mag	12	15	10	7
16-mag	9	13	9	10
17-mag	13	17	12	9

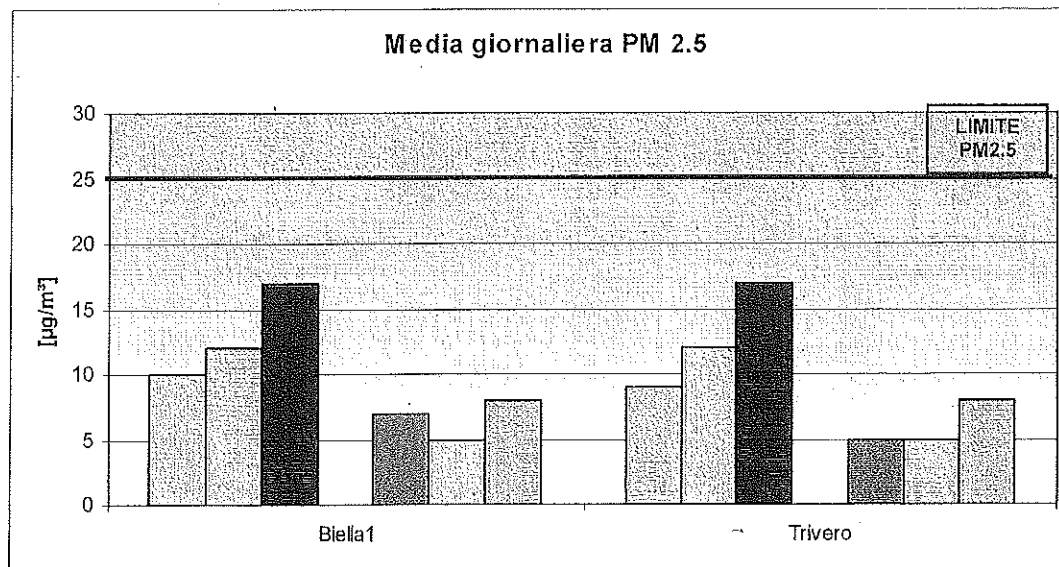
(n.c.: Dato mancante per problemi tecnici.)



MATERIALE PARTICOLATO: PM_{2.5}

DATA	Biella1	Trivero
11-mag	10	9
12-mag	12	12
13-mag	17	17
14-mag	n.c.	n.c.
15-mag	7	5
16-mag	5	5
17-mag	8	8

(n.c.: Dato mancante per problemi tecnici.)



BIOSSIDO DI AZOTO: NO₂

STAZIONE: BIELLA 2 - LAMARMORA

Giorno	Min	Med	Max	Ore valide	Sup. lim. 200
11/05/15	5	30	58	24	0
12/05/15	7	32	56	24	0
13/05/15	6	33	62	24	0
14/05/15	13	32	64	24	0
15/05/15	9	33	62	24	0
16/05/15	14	29	49	24	0
17/05/15	11	20	43	24	0

STAZIONE: BIELLA 1 – STURZO


Giorno	Min	Med	Max	Ore valide	Sup. lim. 200
11/05/15	12	22	33	24	0
12/05/15	14	22	39	24	0
13/05/15	15	30	50	24	0
14/05/15	26	36	51	24	0
15/05/15	29	35	50	24	0
16/05/15	26	30	39	24	0
17/05/15	23	26	32	24	0

STAZIONE: COSSATO - PACE

Giorno	Min	Med	Max	Ore valide	Sup. lim. 200
11/05/15	5	13	33	24	0
12/05/15	6	11	23	24	0
13/05/15	7	14	33	24	0
14/05/15	6	11	18	24	0
15/05/15	3	7	13	24	0
16/05/15	5	8	15	24	0
17/05/15	3	6	11	24	0

STAZIONE: TRIVERO - RONCO

Giorno	Min	Med	Max	Ore valide	Sup. lim. 200
11/05/15	10	19	50	24	0
12/05/15	14	18	36	24	0
13/05/15	13	18	31	24	0
14/05/15	13	16	37	24	0
15/05/15	9	12	17	24	0
16/05/15	9	11	15	24	0
17/05/15	9	11	15	24	0

	SC 09 - Dipartimento di Biella S.S. 09.02 - Qualità dell'aria RELAZIONE TECNICA	Pagina : 6/6
		N. QA 22/2015
		Prot. N. del

CONCLUSIONI		
PM ₁₀	Valore limite non superato	---
PM _{2.5}	Valore limite non superato	---
NO ₂	Valore limite non superato	---
EVOLUZIONE PROBABILE DELLA QUALITA' DELL'ARIA		PROBABILE MIGLIORAMENTO (*)
(*secondo elaborazioni meteorologiche fornite dal Servizio Meteorologico di ARPA PIEMONTE)		

Dott. Gianfranco Piancone
Responsabile della produzione
Dipartimento di Biella

GiP/db

